



Strukturdaten für

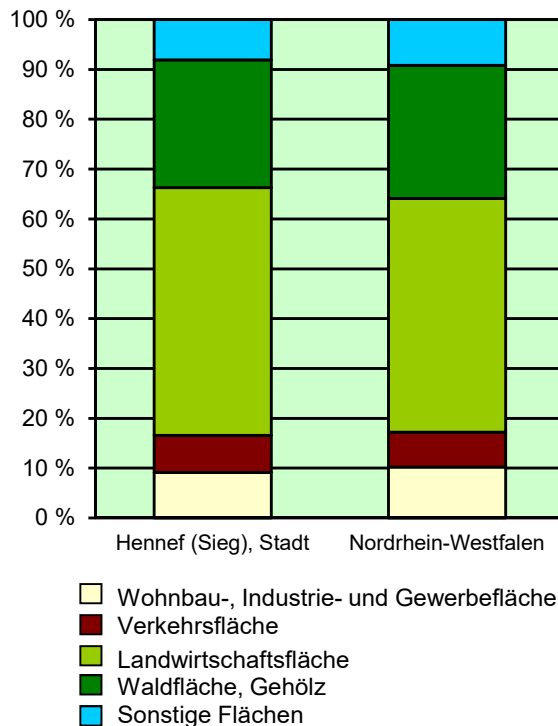
Hennef (Sieg), Stadt

Fläche (km²): 105,89
Einwohner: 47 400
Einwohner je km²: 447,6

Information und Technik NRW
Statistisches Landesamt
Internet: www.it.nrw

Zentraler Informationsdienst:
Tel.: +49211 9449-2495/2525
E-Mail: statistik-info@it.nrw.de

Fläche am 31.12.2021 nach Nutzungsarten
in Prozent

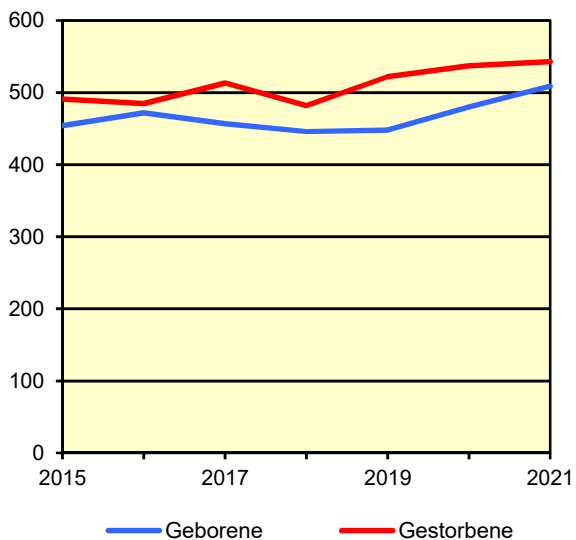


Bevölkerungsstand*) 31.12.1991 – 31.12.2021 in Hennef (Sieg), Stadt

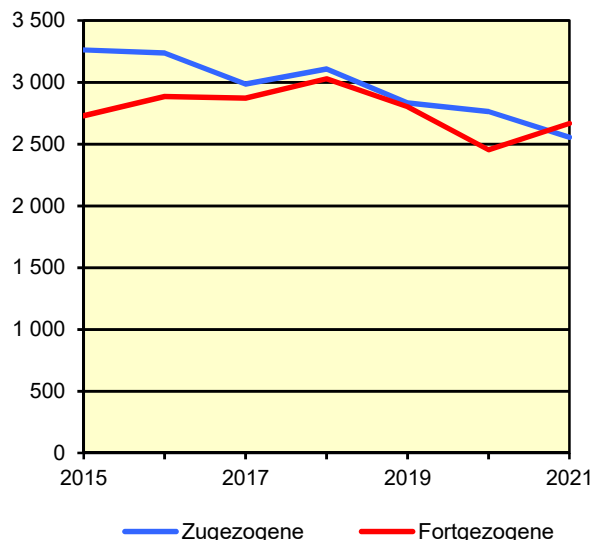
Bevölkerungsgruppe	1991	1996	2001	2006	2011	2016	2021
Bevölkerung insgesamt	33 310	39 150	43 534	45 480	44 937	47 237	47 400
Weiblich	16 969	19 897	22 037	23 019	22 990	24 194	24 357
Nichtdeutsche ¹⁾	1 656	2 263	2 777	3 101	2 210	3 246	3 551

*) Bevölkerungsfortschreibung auf Basis Volkszählung 1987 und Zensus 2011 – 1) Die Gliederung „deutsch/nichtdeutsch“ ist durch die Reform des Staatsangehörigkeitsrechts vom Juli 1999 ab dem Berichtsjahr 2000 beeinflusst.

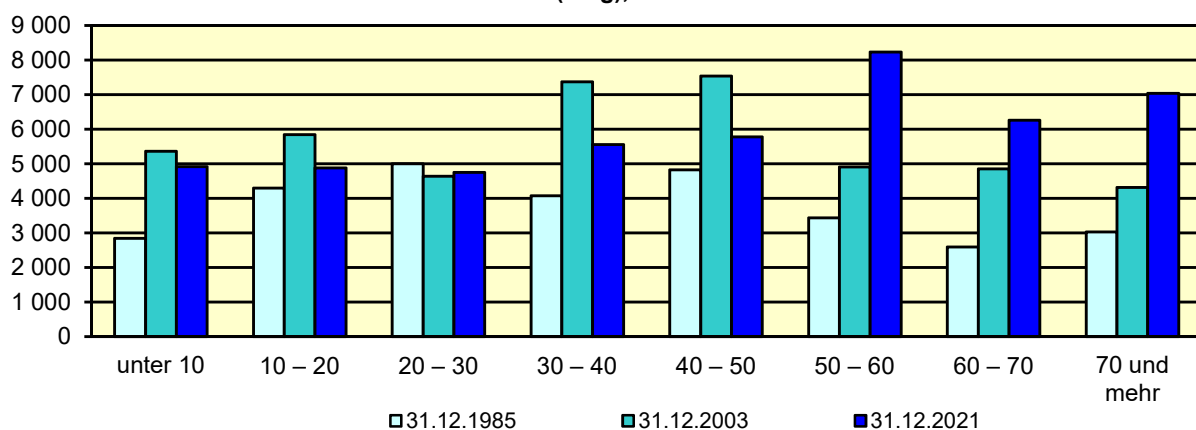
Natürliche Bevölkerungsbewegung
2015 – 2021
Hennef (Sieg), Stadt



Wanderungen
2015 – 2021
Hennef (Sieg), Stadt



**Bevölkerung*) nach Altersgruppen 31.12.1985 – 31.12.2021
Hennef (Sieg), Stadt**



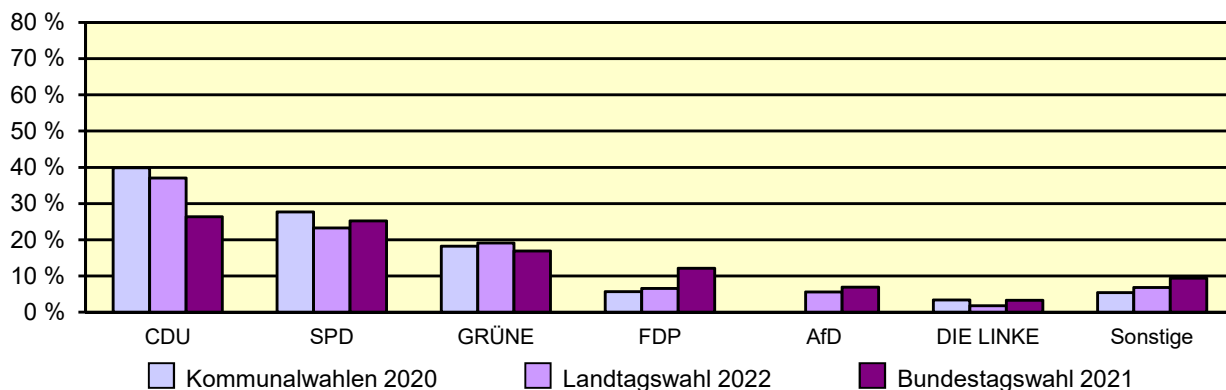
*) Fortschreibung auf Basis der Volkszählung 1987 und Zensus 2011

Allgemeinbildende Schulen*) am 15.10.2021 in Hennef (Sieg), Stadt

Merkmal	Insgesamt ¹⁾	Grundschule	Hauptschule	Realschule	Gesamtschule	Gymnasium
Schulen	15	8	–	–	3	1
Schüler/-innen	6 220	2 070	–	–	2 605	1 065
Schulabgänge	485	–	–	–	295	150
Lehrkräfte ²⁾	600	160	–	–	250	100

*) Mit Ausnahme der Anzahl der Schulen werden Originalfallzahlen und -wertesummen aus Datenschutzgründen ab dem Schuljahr 2019/20 auf ein Vielfaches von 5 auf- bzw. abgerundet ausgewiesen. Hierdurch besteht keine Additivität. Nach dem Schulformkonzept: Alle Bildungsgänge werden unter der Leitschulform der Schule berichtet, auch wenn sie vom Bildungsgang der Leitschulform abweichen. – 1) ggf. einschließlich Volksschule, Förderschule Grund-/Hauptschule, Förderschule Realschule/ Gynasium, PRIMUS-Schule, Sekundarschule, Gemeinschaftsschule, Freie Waldorfschule und Weiterbildungskolleg – 2) hauptamtliche und hauptberufliche Lehrkräfte nach dem Stammschulkonzept: An mehreren Schulen tätige Lehrkräfte werden nur an der Stammschule gezählt, auch wenn diese ganz an einer anderen Schule tätig sind. Einschließlich Schulverwaltungsassistenten

**Wahlen 2020-2022 in Hennef (Sieg), Stadt
Stimmenanteile der Parteien in Prozent**



Sozialversicherungspflichtig Beschäftigte am Arbeitsort am 31.12.2021 nach Beschäftigungsumfang und Alter

Beschäftigungsumfang Altersgruppe	Insgesamt		Männlich		Weiblich	
	insgesamt	Ausländer/-innen	zusammen	Ausländer/-innen	zusammen	Ausländer/-innen
Vollzeitbeschäftigte	9 398	1 049	6 413	809	2 985	240
25 bis unter 45 Jahre	4 090	542	2 750	418	1 340	124
45 Jahre und mehr	3 925	359	2 821	290	1 104	69
Teilzeitbeschäftigte	3 794	368	741	139	3 053	229
25 bis unter 45 Jahre	1 517	184	320	73	1 197	111
45 Jahre und mehr	1 985	146	292	46	1 693	100