



**Stadt Hennef**



Sarah Einheuser

17.07.2024

# Kennzahlen

Stadt Hennef

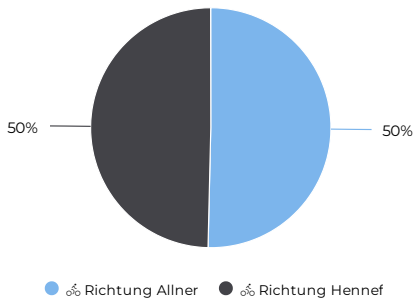
1. Januar 2023 → 31. Dezember 2023

Summe **148 670**

Spitzentag **1 212**

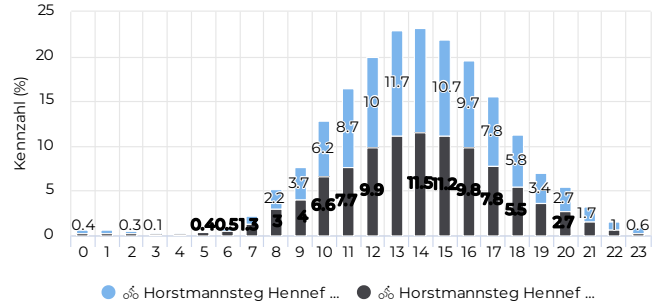
Montag  
29. Mai 2023

## Verteilung



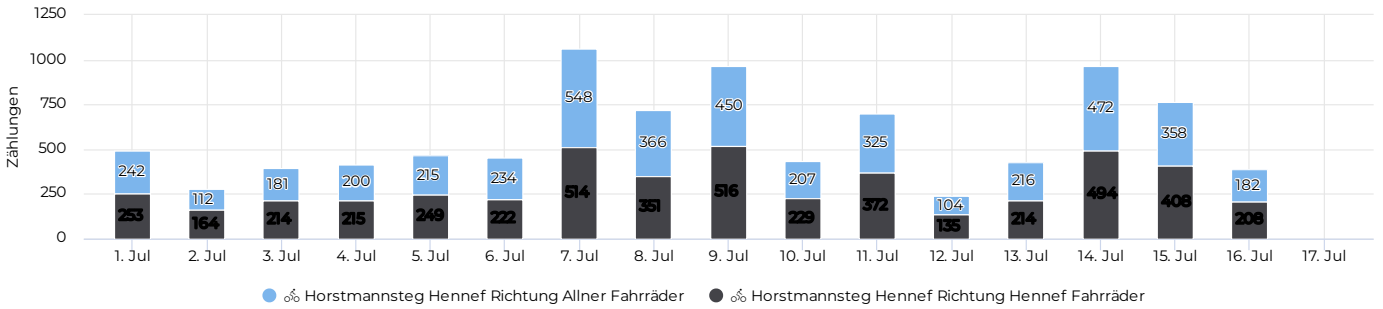
## Stundenanalyse - Wochenende

☞ 01.01.2024 → 16.07.2024



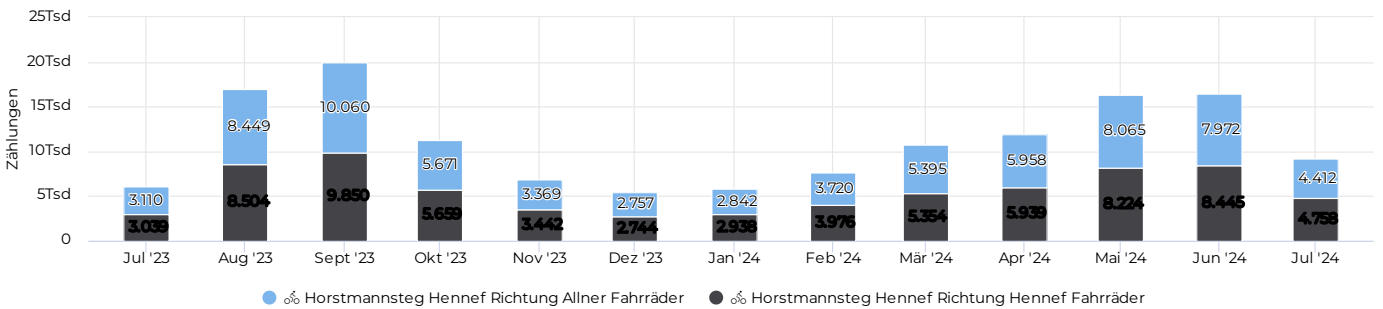
## Tägliches Benutzeraufkommen

☞ 01.07.2024 → 16.07.2024



## Monatliches Benutzeraufkommen

☞ 17.07.2023 → 16.07.2024



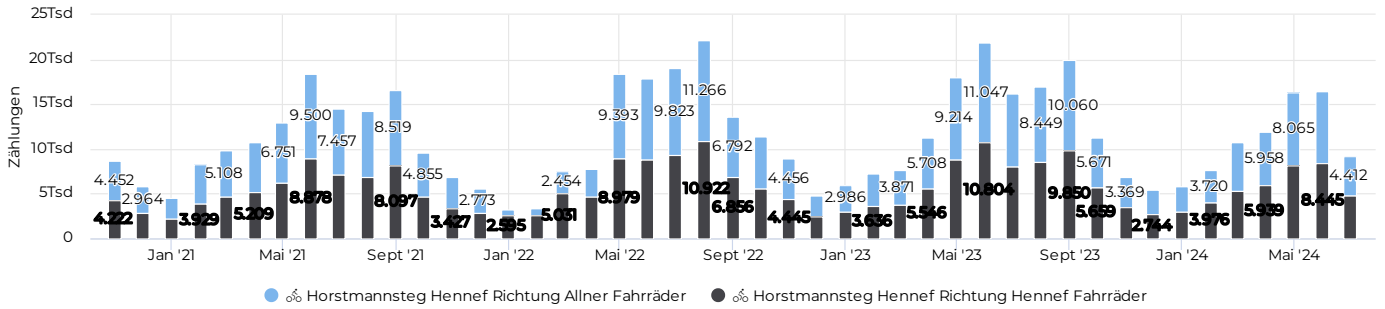
# Kennzahlen

Stadt Hennef

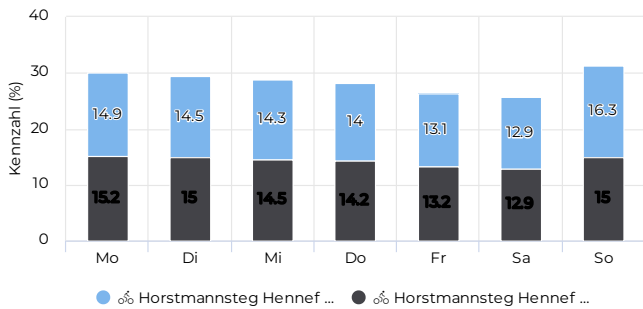
1. Januar 2023 → 31. Dezember 2023

## Monatliches Benutzeraufkommen

📅 Ganzer Zeitraum

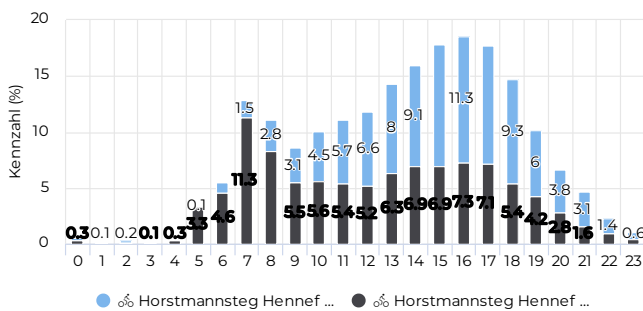


## Tagesanalyse



## Stundenanalyse - Tage der Woche

📅 01.01.2024 → 16.07.2024




# Kennzahlen

Stadt Hennef

1. Januar 2023 → 31. Dezember 2023

## Zusammenfassung der Kennzahlen

Zählstelle	Durchschnitt täglich ▾	Spitzentag	Spitzenwert
Horstmannsteg Hennef	407 <span>▲ 7,6%</span>	Mo. 29. Mai 2023   So. 3. Juli 2022	1 212 <span>▲ 2,3%</span>

 verglichen mit 02.01.2022 → 01.01.2023